



«РАССМОТРЕНО»
на информационном
совещании для
заместителей
директоров по УВР по
основной деятельности
(протокол от «15»
сентябрь 2021)

«СОГЛАСОВАНО»
Главный специалист
отдела образования
администрации
Василеостровского района
 О.И. Пронина
«15» сентябрь 2021

Аналитическая справка по результатам ОГЭ (9 класс), ЕГЭ (11 класс)
общеобразовательных организаций Василеостровского района, находящихся
в ведении Администрации района.

Санкт-Петербург 2021



ГОСУДАРСТВЕННОЕ БЮДЖЕТНОЕ УЧРЕЖДЕНИЕ ДОПОЛНИТЕЛЬНОГО ПЕДАГОГИЧЕСКОГО
ПРОФЕССИОНАЛЬНОГО ОБРАЗОВАНИЯ

ЦЕНТР ПОВЫШЕНИЯ КВАЛИФИКАЦИИ СПЕЦИАЛИСТОВ
«ИНФОРМАЦИОННО-МЕТОДИЧЕСКИЙ ЦЕНТР»
ВАСИЛЕОСТРОВСКОГО РАЙОНА
САНКТ-ПЕТЕРБУРГА

Санкт-Петербург, 7-я линия ВО, д. 56-58,
Телефон/факс (812) 323-02-70
Сайт: <http://schoolinfo.spb.ru>; e-mail: imc@imcvo.ru

Анализ результатов ГИА (ЕГЭ и ОГЭ) общеобразовательных организаций
Василеостровского района, находящихся в ведении Администрации района.

Утверждаю



Директор Гехтман А.Л.

Анализ результатов ОГЭ (9 класс), ЕГЭ (11 класс) общеобразовательных организаций
Василеостровского района, находящихся в ведении Администрации района.

1. Период проведения: 2021 г.

2. Основанием для составления справки: данные базы ГИА.

3. Основные выводы и предложения по результатам:

В 2021 году в Василеостровском районе допущены к ГИА 957 учащихся 11 классов. По правилам 2021 года те, кто не планировал подавать документы в Высшие учебные заведения могли выбрать сдачу экзамена по русскому и математике в формате ГВЭ, эти учащиеся составили 4% (39 человек) от всех выпускников. 947 завершили обучение по программе среднего общего образования, получив аттестат о среднем образовании.

По-прежнему самыми массовыми стали экзамены по математике (профиль) 51% и обществознанию 39%, 26% выпускников сдавали английский язык.

18 стобальных результатов и 640 результатов выше 80 баллов, данные высокие результаты составили 22% от всех результатов ЕГЭ, что может говорить о стабильности высокого качества образования в районе. В 2020 результаты выше 80 баллов составили 4%. Сравнивая средние результаты за три года по ОО можно выделить повышение среднего балла по русскому языку в ОУ 12, 27, 32, 18, по математике (профиль) в ОУ4Кусто, по обществознанию ОУ12, 17, 24, 27, 32, по английскому языку: ОУ2, 4 Кусто, 5, 10, 12, 18, 19, 21, 24, 29, 32, 642. По-прежнему, самыми сложными оказались для участников экзамены по биологии и химии, а также по обществознанию, по этим предметам наблюдается самый большой процент работ, не преодолевших порог по количеству баллов. Эта тенденция сохраняется на протяжении трех лет. По району по всем предметам 4% результатов ниже порогового значения (без учета результатов ГВЭ), это меньше, чем в прошлом году (6,8%).

Так же сохраняется тенденция получения наиболее высоких результатов у участников ЕГЭ из школ гимназий и школ с углубленным изучением предметов. Результаты общеобразовательных школ ежегодно оказываются существенно ниже.

В 2021 году проводились экзамены для 9 классов в формате ОГЭ. В экзаменах принимали участие 1325 человек. Обязательными для сдачи были русский язык и математика, предметы по выбору не сдавали. 98% учащихся по математике и 99% учащихся по русскому сдали экзамены успешно. При этом в ОУ16 математику на 2 написали 10, 5 %, русский язык 4,7%, в ОУ17 математику 9,4% и русский 7,5%. Причинами низких результатов может быть в том, что учащиеся надеялись на отмену экзаменов, по опыту предыдущего года, поэтому были не достаточно мотивированы в процессе подготовки. А так же не устраненными дефицитами, возникшими в период дистанционного обучения. Остальные результаты представлены в основной части.

Предложения для ИМЦ:

1. Изучить данные отчета по всем предметам и образовательным учреждениям района.
2. Обратить внимание на динамику результатов и результаты по группам образовательных учреждений.
3. Провести методические совещания по результатам ГИА (9 и 11 класс) с учетом рекомендаций СПБАППО и ФГБНУ «Федеральный институт педагогических измерений».
4. Проанализировать результаты по всем предметам, уделив особенное внимание результатам по математике (профиль), обществознанию и биологии, результатам экзаменов в 9 классах
5. Оказать методическую поддержку учителям ОУ2, 5, 15, 16, 17, 19, 21 демонстрирующим низкие результаты ГИА (9 и 11 класс).

6. Использовать в работе успешную практику учителей гимназий 24 и 642, и других ОУ, показывающих стабильно высокие результаты. А так же ОУ12, 32, 27, 21 улучшивших результаты.
7. Продолжить методическую работу, направленную на совершенствование форм и методов подготовки учащихся к ГИА.

Предложения для ОО:

8. Изучить данные отчета и данные по итоговой успеваемости ОУ, сопоставив с количеством учащихся принимавших участие в том или ином экзамене, данными о поступлении в ВУЗы выпускников 11 классов, учебным планом СОО, освоенным выпускниками.
9. В ОУ, продемонстрировавших низкие результаты ГИА в 9 классе проанализировать причины, кадровый состав и методическую подготовку учителей, задействованных в работе в 9 классах. Провести диагностику дефицитов у учащихся в 9 и 10 классах, составить план мероприятий по устранению выявленных дефицитов.
10. Учителям и представителям методических объединений ОУ принять участие в заседаниях районных методических объединений по результатам ГИА.
11. При необходимости скорректировать учебные планы программ среднего и общего образования для создания условий для достижения более высоких результатов ГИА выпускниками следующего года.
12. Организовать комплексную работу, включающую в себя совершенствование технологий обучения, повышения мотивации к обучению, осуществление осознанного выбора учащимися профиля обучения, профориентационную работу.
13. Группе средних общеобразовательных школ необходимо проанализировать результаты ЕГЭ, обратить отдельное внимание на предметы «по выбору». Необходимо выявлять проблемы, возникающие у учащихся по этим предметам, обеспечив таким учащимся возможность подготовки к экзаменам с учетом индивидуальных запросов, вносить коррективы при формировании учебных планов, составлении поурочно-тематического планирования, содержания курсов предметов по выбору.
14. Отдельным школам с углубленным изучением предметов и гимназиям, имеющим гуманитарную направленность, проанализировать выбор их учащимся экзаменов по математике, биологии и другим естественно-научным предметам, результаты которых учитываются при поступлении в выбранные ВУЗы. Учитывать запросы учащихся при разработке образовательных маршрутов.

4. В 2021 году закончили обучение по общеобразовательной программе средней школы 941 человек, без учета учащихся принятых в ОО только для прохождения итоговой аттестации и сдававших экзамен в форме ГВЭ.

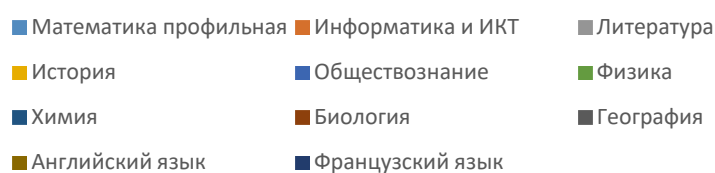
Краткое наименование ОО	кол-во выпускников
ГБОУ СОШ №2	36
ГБОУ СОШ №4 Кусто	77
ГБОУ СОШ №5	18
ГБОУ СОШ №6	22
ГБОУ СОШ №10	46
ГБОУ гимназия №11	60
ГБОУ СОШ №12	47
ГБОУ СОШ №15	40
ГБОУ СОШ №16	58
ГБОУ СОШ №17	23
ГБОУ СОШ №18	25
ГБОУ СОШ №19	37
ГБОУ СОШ №21	26

ГБОУ гимназия №24	47
ГБОУ СОШ №27	68
ГБОУ СОШ №29	45
ГБОУ СОШ №31	52
ГБОУ СОШ №35	15
ГБОУ гимназия №32	53
ГБОУ гимназия №586	54
ГБОУ гимназия №642	92
	941

5. Выбор предметов для сдачи ЕГЭ был распределен следующим образом:



РАСПРЕДЕЛЕНИЯ УЧАСТНИКОВ ЭКЗАМЕНОВ ПО ВЫБОРУ.



По итогам ГИА определены средние баллы по ОО, которые нужно рассматривать в связи с количеством учащихся, принимавших участие в данном экзамене, количеством учащихся, преодолевших порог по набранным баллам, соответствующий минимальному необходимому количеству баллов по предмету, количеству 100 балльных работ.

6. Согласно данным ГЭК нарушений в ходе проведения ГИА выявлено не было.

7. Статистические данные.

Средний балл ЕГЭ по ОО.

среднее по предметам	Русский язык	Математика профильная	Информатика и ИКТ	Литература	История	Обществознание	Физика	Химия	Биология	География	Английский язык
ГБОУ СОШ №2	66,03	49,12	63,57	55,25	48,13	42,56	57,64	51,50	41,30	47,50	73,00
ГБОУ СОШ №4 Кусто	78,62	63,82	69,67	71,47	62,64	62,56	57,13	68,58	62,56		73,90
ГБОУ СОШ №5	64,33	49,29	65,00	90,00	65,00	45,29	47,00	48,50	48,00		51,00
ГБОУ СОШ №6	69,41	40,23	57,67	52,67	54,50	46,80		48,00	40,17		58,25
ГБОУ СОШ №10	74,54	63,38	67,20	52,00	58,25	59,47	65,33	63,42	53,00	80,50	74,80
ГБОУ гимназия №11	76,77	62,13	77,27	63,38	58,69	62,68	63,33	76,50	56,67	80,50	72,76
ГБОУ СОШ №12	80,30	55,58	62,44	72,25	67,63	70,79	49,90	70,67	59,50		73,11

ГБОУ СОШ №15	66,45	42,78	56,83	42,00	57,00	53,13	57,20	39,25	37,80	48,00	53,83
ГБОУ СОШ №16	65,62	46,00	57,38	57,17	46,65	52,26	47,30	60,75	44,63	54,00	52,50
ГБОУ СОШ №17	68,83	53,55	67,20	55,33	50,00	56,38	48,00	50,00	55,00		85,00
ГБОУ СОШ №18	79,24	68,60	70,45	49,00	61,00	51,00	67,27	76,00	71,50	54,00	83,00
ГБОУ СОШ №19	59,27	42,38	47,60	43,67	75,67	46,67	49,25	17,00	40,29	66,50	67,33
ГБОУ СОШ №21	66,50	52,00	85,00	56,00		45,29	53,00	31,89	45,25	62,00	71,00
ГБОУ гимназия №24	79,94	65,69	74,00	70,11	65,75	70,06	61,50	62,50	70,50	78,00	77,04
ГБОУ СОШ №27	78,19	56,85	50,00	68,54	59,91	64,59	53,86	61,00	62,00	66,00	72,03
ГБОУ СОШ №29	73,93	59,05	62,40	58,75	62,50	53,57	68,00	39,00	54,33		77,67
ГБОУ СОШ №31	77,12	50,06	68,25	73,13	65,44	63,97	67,25	33,00	44,00	51,00	73,19
ГБОУ гимназия №32	77,11	58,32	72,33	75,25	52,56	59,89	64,25	57,40	62,67	57,00	79,50
ГБОУ СОШ №35	83,70	61,90	69,00	55,00	61,50	69,00	59,50	93,00	73,00	69,00	87,20
ГБОУ гимназия №586	77,04	58,90	62,88	65,50	59,60	60,00	56,00	78,00	74,50		67,56
ГБОУ гимназия №642	81,20	65,31	70,91	73,64	65,65	65,86	65,00	64,45	61,75	75,00	82,16

Цветовая схема от красного к синему, соответствует сравнению значений по ОО от меньшего к большему по предмету.

Средний балл по ОУ не может дать полной картины для оценки результатов ЕГЭ по каждой отдельной школе, так как некоторые предметы по выбору сдает малое количество учащихся. Среднее значение в таком случае может быть не информативно, если результаты отдельных учеников сильно отличаются. Поэтому данные о среднем должны быть сопоставлены с количеством участников экзамена от ОУ, результатом преодоления порога значений для конкретного экзамена, а также ситуацией с выбором экзаменов учащимися в каждой конкретной ситуации и школе. Однако, и в случае рассмотрения средних баллов, можно наблюдать тенденцию более высоких результатов в школах-гимназия и школах с углубленным изучением предметов.

Количество участников ЕГЭ по ОО и предметам.

среднее по предметам	Русский язык	Математика профильная	Информатика и ИКТ	Литература	История	Обществознание	Физика	Химия	Биология	География	Английский язык	Французский язык
ГБОУ СОШ №2	36	17	7	4	8	16	11	4	10	6	3	0
ГБОУ СОШ №4 Кусто	77	38	9	17	11	25	8	12	9	0	10	21
ГБОУ СОШ №5	18	7	1	1	3	7	3	2	3	0	1	0
ГБОУ СОШ №6	22	13	3	3	2	10	0	1	6	0	4	0
ГБОУ СОШ №10	46	26	5	1	4	15	9	12	12	2	10	0
ГБОУ гимназия №11	60	32	15	8	13	22	3	2	3	2	34	0
ГБОУ СОШ №12	47	24	9	4	8	14	10	6	8	0	9	0
ГБОУ СОШ №15	40	23	6	1	6	16	5	4	5	2	6	0
ГБОУ СОШ №16	58	18	8	6	17	23	10	4	8	1	6	0
ГБОУ СОШ №17	23	11	5	6	5	8	3	1	1	0	1	0

ГБОУ СОШ №18	25	25	11	2	1	6	11	1	2	1	4	0
ГБОУ СОШ №19	37	16	5	6	3	15	4	3	7	2	3	0
ГБОУ СОШ №21	26	10	1	3	0	7	1	9	12	1	1	0
ГБОУ гимназия №24	47	26	6	9	12	16	8	2	2	1	23	0
ГБОУ СОШ №27	68	20	9	24	22	37	7	2	3	1	32	0
ГБОУ СОШ №29	45	22	10	8	6	14	3	3	3	0	3	3
ГБОУ СОШ №31	52	32	4	8	9	30	4	2	2	1	27	0
ГБОУ гимназия №32	53	22	6	8	9	19	8	10	9	1	24	0
ГБОУ СОШ №35	15	11	3	1	2	6	2	1	1	1	5	0
ГБОУ гимназия №586	54	31	8	8	5	23	9	2	6	0	16	0
ГБОУ гимназия №642	92	54	11	14	17	35	16	11	12	3	25	1
Район	941	478	142	142	163	364	135	94	124	25	247	25

Количество участников экзамена определяется требованиями ВУЗов, в которые планируют поступать выпускники. В этом вопросе обращает на себя внимание востребованность экзамена по обществознанию, английскому языку, истории, биологии и информатике. При этом, далеко не в каждой школе на этих экзаменах учащиеся демонстрировали высокие результаты. Что отражается в количестве и доле результатов высокого уровня, представленных ниже.

Количество учащихся по ОО, набравших более 80 баллов за работу ЕГЭ («высоко бальные» работы).

	Русский язык	Математика профильная	Информатика и ИКТ	Литература	История	Обществознание	Физика	Химия	Биология	География	Английский язык	Французский язык	всего
>80 баллов кол-во													
ГБОУ СОШ №2	8	1	1	0	0	0	2	0	0	0	1	0	13
ГБОУ СОШ №4 Кусто	36	3	1	5	1	4	1	1	0	0	3	6	61
ГБОУ СОШ №5	2	0	0	1	0	0	0	0	0	0	0	0	3
ГБОУ СОШ №6	3	0	0	0	0	0	0	0	0	0	0	0	3
ГБОУ СОШ №10	14	2	1	0	0	2	1	3	1	1	4	0	29
ГБОУ гимназия №11	24	5	8	1	0	2	0	0	0	1	11	0	52
ГБОУ СОШ №12	23	1	1	1	2	6	0	1	1	0	1	0	37
ГБОУ СОШ №15	7	1	0	0	2	2	0	0	0	0	1	0	13
ГБОУ СОШ №16	7	1	1	0	1	1	0	0	0	0	0	0	11
ГБОУ СОШ №17	3	1	1	0	0	1	0	0	0	0	1	0	7
ГБОУ СОШ №18	13	3	2	0	0	0	2	0	0	0	3	0	23
ГБОУ СОШ №19	6	0	1	0	1	2	0	0	0	0	0	0	10
ГБОУ СОШ №21	5	1	1	0	0	0	0	0	0	0	0	0	7
ГБОУ гимназия №24	23	3	1	3	2	5	1	0	0	0	12	0	50
ГБОУ СОШ №27	28	3	1	4	4	4	0	0	0	0	8	0	52
ГБОУ СОШ №29	15	3	4	1	2	0	1	0	0	0	2	2	30
ГБОУ СОШ №31	22	2	1	2	1	6	1	0	0	0	12	0	47
ГБОУ гимназия №32	23	2	2	3	1	1	1	2	1	0	14	0	50
ГБОУ СОШ №35	11	1	0	0	0	1	0	1	0	0	5	0	19
ГБОУ гимназия №586	19	1	2	1	1	1	1	1	1	0	3	0	31

ГБОУ гимназия №642 "Земля и Вселенная" Санкт-Петербурга	43	10	1	5	4	6	1	3	1	1	16	1	92
Район													640

Доля учащихся, набравших более 80 баллов за работу по району составила 22%

Доли учащихся, набравших более 80 баллов за работу по ОО и предметам. Цветовая схема от красного к синему, соответствует сравнению значений по ОО от большего к меньшему по предмету.

	Русский язык	Математика профильная	Информатика и ИКТ	Литература	История	Обществознание	Физика	Химия	Биология	География	Английский язык	Французский язык	%от количества участников всех экзаменов
>80 баллов %													
ГБОУ СОШ №2	22%	6%	14%	0%	0%	0%	18%	0%	0%	0%	33%	0%	11%
ГБОУ СОШ №4 Кусто	46%	0%	0%	0%	0%	0%	0%	0%	0%	Не сдавали	0%	Не сдавали	26%
ГБОУ СОШ №5	11%	0%	0%	100%	0%	0%	0%	0%	0%	Не сдавали	0%	Не сдавали	7%
ГБОУ СОШ №6	14%	0%	0%	0%	0%	0%	Не сдавали	0%	0%	Не сдавали	0%	Не сдавали	5%
ГБОУ СОШ №10	30%	8%	20%	0%	0%	13%	11%	25%	8%	50%	40%	Не сдавали	20%
ГБОУ гимназия №11	40%	16%	53%	13%	0%	9%	0%	0%	0%	50%	32%	Не сдавали	27%
ГБОУ СОШ №12	49%	4%	11%	25%	25%	43%	0%	17%	13%	Не сдавали	11%	Не сдавали	27%
ГБОУ СОШ №15	18%	4%	0%	0%	33%	13%	0%	0%	0%	0%	17%	Не сдавали	11%
ГБОУ СОШ №16	12%	6%	13%	0%	6%	4%	0%	0%	0%	0%	0%	Не сдавали	7%
ГБОУ СОШ №17	13%	9%	20%	0%	0%	13%	0%	0%	0%	Не сдавали	100%	Не сдавали	11%
ГБОУ СОШ №18	52%	12%	18%	0%	0%	0%	18%	0%	0%	0%	75%	Не сдавали	26%
ГБОУ СОШ №19	16%	0%	20%	0%	33%	13%	0%	0%	0%	0%	0%	Не сдавали	10%
ГБОУ СОШ №21	19%	10%	100%	0%	Не сдавали	0%	0%	0%	0%	0%	0%	Не сдавали	10%
ГБОУ гимназия №24	49%	12%	17%	33%	17%	31%	13%	0%	0%	0%	52%	Не сдавали	33%
ГБОУ СОШ №27	41%	15%	11%	17%	18%	11%	0%	0%	0%	0%	25%	Не сдавали	23%
ГБОУ СОШ №29	33%	14%	40%	13%	33%	0%	33%	0%	0%	Не сдавали	67%	67%	25%
ГБОУ СОШ №31	42%	6%	25%	25%	11%	20%	25%	0%	0%	0%	44%	Не сдавали	27%
ГБОУ гимназия №32	43%	9%	33%	38%	11%	5%	13%	20%	11%	0%	58%	Не сдавали	30%
ГБОУ СОШ №35	73%	9%	0%	0%	0%	9%	0%	1%	0%	0%	100%	Не сдавали	0%

ГБОУ СОШ №5	0	1	0	0	0	2	0	0	0	0	0	0	0	3
ГБОУ СОШ №6	0	0	0	0	0	3	0	0	1	0	0	0	0	4
ГБОУ СОШ №10	0	0	0	0	0	2	0	3	2	0	0	0	0	7
ГБОУ гимназия №11	0	0	0	1	0	2	0	0	0	0	0	0	0	3
ГБОУ СОШ №12	0	2	1	0	0	1	1	0	0	0	0	0	0	5
ГБОУ СОШ №15	0	7	0	0	1	1	0	2	3	0	1	0	0	15
ГБОУ СОШ №16	0	2	0	0	1	2	0	1	3	0	0	0	0	9
ГБОУ СОШ №17	0	0	0	1	0	1	0	0	0	0	0	0	0	2
ГБОУ СОШ №18	0	0	1	0	0	0	0	0	0	0	0	0	0	1
ГБОУ СОШ №19	1	2	1	1	0	7	0	3	2	0	0	0	0	17
ГБОУ СОШ №21	1	0	0	0	0	3	0	5	3	0	0	0	0	12
ГБОУ гимназия №24	0	0	0	0	0	0	0	0	0	0	1	0	0	1
ГБОУ СОШ №27	0	0	2	0	1	1	0	0	0	0	0	0	0	4
ГБОУ СОШ №29	0	1	1	1	0	1	0	2	0	0	0	0	0	6
ГБОУ СОШ №31	0	1	0	0	0	1	0	1	0	0	0	0	0	3
ГБОУ гимназия №32	0	1	0	0	1	2	0	1	0	0	0	0	0	5
ГБОУ СОШ №35	0	0	0	0	0	0	0	0	0	0	0	0	0	0
ГБОУ гимназия №586	0	1	0	1	0	4	0	0	0	0	0	0	0	6
ГБОУ гимназия №642	0	0	0	0	0	0	0	0	0	0	0	0	0	0
Район	2	20	7	6	6	41	2	19	17	0	2	0	0	122

Доля учащихся не преодолевших «порог» баллов необходимых для успешной сдачи ЕГЭ.

% не прошедших порог т сдававших	Русский язык	Математика профильная	Информатика и ИКТ	Литература	История	Обществознание	Физика	Химия	Биология	География	Английский язык	Французский язык	Немецкий язык	Всего
ГБОУ СОШ №2	0%	12%	14%	25%	25%	50%	9%	25%	30%	0%	0%	0%	0%	16%
ГБОУ СОШ №4 Кусто	0%	0%	0%	0%	0%	0%	0%	0%	0%	0%	0%	0%	0%	0%
ГБОУ СОШ №5	0%	14%	0%	0%	0%	29%	0%	0%	0%	0%	0%	0%	0%	7%
ГБОУ СОШ №6	0%	0%	0%	0%	0%	30%	0%	0%	17%	0%	0%	0%	0%	6%
ГБОУ СОШ №10	0%	0%	0%	0%	0%	13%	0%	25%	17%	0%	0%	0%	0%	5%
ГБОУ гимназия №11	0%	0%	0%	13%	0%	9%	0%	0%	0%	0%	0%	0%	0%	2%
ГБОУ СОШ №12	0%	8%	11%	0%	0%	7%	10%	0%	0%	0%	0%	0%	0%	4%
ГБОУ СОШ №15	0%	30%	0%	0%	17%	6%	0%	50%	60%	0%	17%	0%	0%	13%
ГБОУ СОШ №16	0%	11%	0%	0%	6%	9%	0%	25%	38%	0%	0%	0%	0%	6%
ГБОУ СОШ №17	0%	0%	0%	17%	0%	13%	0%	0%	0%	0%	0%	0%	0%	3%
ГБОУ СОШ №18	0%	0%	9%	0%	0%	0%	0%	0%	0%	0%	0%	0%	0%	1%
ГБОУ СОШ №19	3%	13%	20%	17%	0%	47%	0%	100%	29%	0%	0%	0%	0%	17%
ГБОУ СОШ №21	4%	0%	0%	0%	0%	43%	0%	56%	25%	0%	0%	0%	0%	17%
ГБОУ гимназия №24	0%	0%	0%	0%	0%	0%	0%	0%	0%	0%	4%	0%	0%	1%

ГБОУ СОШ №27	0%	0%	22%	0%	5%	3%	0%	0%	0%	0%	0%	0%	0%	2%
ГБОУ СОШ №29	0%	5%	10%	13%	0%	7%	0%	67%	0%	0%	0%	0%	0%	5%
ГБОУ СОШ №31	0%	3%	0%	0%	0%	3%	0%	50%	0%	0%	0%	0%	0%	2%
ГБОУ гимназия №32	0%	5%	0%	0%	11%	11%	0%	10%	0%	0%	0%	0%	0%	3%
ГБОУ СОШ №35	0%	0%	0%	0%	0%	0%	0%	0%	0%	0%	0%	0%	0%	0%
ГБОУ гимназия №586	0%	3%	0%	13%	0%	17%	0%	0%	0%	0%	0%	0%	0%	4%
ГБОУ гимназия №642	0%	0%	0%	0%	0%	0%	0%	0%	0%	0%	0%	0%	0%	0%
Район	0,2%	4,2%	4,9%	4,2%	3,7%	11%	1,5%	20,2%	13,7%	0	0,8%	0	0	4%

Цветовая схема от красного к синему, соответствует сравнению значений по ОО от большего к меньшему по предмету.

Средние результаты ЕГЭ по группам ОО.

среднее по предметам	кол-во	Русский язык		Математика		Информатика		Литература		История		Обществознан		Физика		Химия		Биология		География		Английский		Французский		количество
		кол-во	менее 10	кол-во	менее 10	кол-во	менее 10	кол-во	менее 10	кол-во	менее 10	кол-во	менее 10	кол-во	менее 10	кол-во	менее 10	кол-во	менее 10	кол-во	менее 10	кол-во	менее 10			
ГБОУ СОШ №2	366	607	1	497	36	64	534	538	458	816	216	176	544	514	1150	1130	475	463	653	473	730	0	0	0	122	
ГБОУ СОШ №5	188	6437	4	933	501	401	501	303	903	507	533	533	402	750	853	303	800	0	10	10	0	0	0	0	46	
ГБОУ СОШ №6	222	694	13	4023	573	573	573	272	452	150	408	00	01	00	06	02	06	02	00	04	04	03	00	00	64	
ГБОУ СОШ №15	404	6053	23	4286	586	581	406	206	206	706	131	515	25	724	934	35	85	22	06	406	86	380	00	04	11	
ГБОУ СОШ №16	588	658	18	4688	508	574	564	726	727	663	230	170	434	008	088	088	486	461	506	406	506	26	50	00	59	
ГБОУ СОШ №17	233	881	13	355	652	526	535	355	085	084	643	801	401	801	010	501	500	00	10	10	10	00	00	00	64	
ГБОУ СОШ №19	377	5936	13	4256	456	466	466	336	733	575	474	444	333	933	730	073	073	22	532	633	530	30	00	01	10	
ГБОУ СОШ №21	266	7650	10	2001	580	533	500	600	000	707	31	11	09	09	39	19	12	10	10	10	10	00	00	00	71	
ГБОУ СОШ №4 Кусто	777	8368	38	3899	677	677	677	175	175	226	226	688	588	712	126	869	696	00	00	100	309	711	237	37		
ГБОУ СОШ №10	446	7456	26	4345	635	621	500	204	204	835	159	999	999	532	132	342	120	202	020	802	100	480	00	00	12	
ГБОУ СОШ №12	447	8034	24	5569	624	624	624	448	238	764	140	000	996	778	078	788	50	09	91	09	31	10	00	00	39	
ГБОУ СОШ №18	255	7925	25	8615	115	105	202	101	060	106	101	101	311	731	611	025	115	101	040	504	040	00	00	00	89	
ГБОУ СОШ №27	688	8209	29	6699	009	009	009	204	204	829	309	407	902	302	103	103	303	100	100	602	602	320	00	00	25	

ГБОУ СОШ №29	4 5	7 3 9	2	5 9	1 0	6 2 4	8	5 8	6	6 2	5 1	3 3	6 0	3	3 9	5 4	4 3	0	3	7 7	3	7 3	1 0
ГБОУ СОШ №31	5 2	7 1	3 2	5 0	1 4	6 8	3	7 3	6	6 5	3 4	6 0	4 0	4	6 7	3 3	4 0	1	5 1	2 7	7 3	2 0	1 7
ГБОУ СОШ №35	1 5	8 3	1 1	6 9	1 3	6 9	0	5 5	2	6 1	6 5	6 9	0	2	5 9	1	9 3	0	1	6 9	5 7	2 2	0 8
ГБОУ гимназия №11	6 0	7 6	3 8	2 2	1 5	7 3	8	6 3	1	5 2	8 7	2	2 2	3	6 3	7 5	6 3	2	8 6	0 3	7 4	2 8	1 0
ГБОУ гимназия №32	5 3	7 7	2 1	5 8	1 3	7 2	8	7 3	9	5 2	2 9	5 9	0	8	6 4	1 3	7 0	4	9	7 1	5 0	7 4	9 0
ГБОУ гимназия №586	5 4	7 0	3 1	5 9	1 8	6 9	8	6 5	5	5 6	2 3	6 0	9	0	5 2	7 0	6 6	0	6	7 5	1 6	6 0	
ГБОУ гимназия №642	9 2	8 1	5 4	6 3	1 1	7 9	4	7 6	1	6 5	3 7	5 6	1 6	5 0	1 1	4 5	2 2	3	7 5	2 0	8 5	2 2	
ГБОУ гимназия №24	4 7	7 9	2 6	6 5	1 6	7 7	9	7 0	1	6 5	1 1	7 0	8	1	6 2	2 5	7 2	1	7 0	8 3	2 7	0 0	

Анализируя результаты ЕГЭ по трем наиболее массовым при выборе экзамена предметам, можно констатировать стабильно высокий уровень результатов в гимназиях, среди которых наиболее высокий результат у ОУ642 и ОУ24; обратить внимание следует на результат ОУ32 по истории. Среди школ с углубленным изучением предметов наиболее стабильные высокие результаты у ГБОУ СОШ №35, 4. ОУ31, ОУ18 обратить внимание на результаты экзаменов по предметам по выбору.

По итогам 2021 года 86 выпускников общеобразовательных школ получили аттестаты с отличием, что составило 9% всех выпускников.

Наибольшая доля медалистов в ОУ32, 642, 4Кусто.

Итоги экзаменов в 9 классе представлены в таблице:

ОУ	Кол-во участников	Русский язык				%				Математика				%			
		5	4	3	2	5	4	3	2	5	4	3	2	5	4	3	2
ГБОУ СОШ №2	63	15	24	24	0	24%	38%	38%	0,0%	7	20	35	1	11%	32%	56%	1,6%
ГБОУ СОШ №4	64	43	17	4	0	67%	27%	6%	0,0%	4	30	30	0	6%	47%	47%	0,0%
ГБОУ СОШ №5	83	16	21	27	0	19%	25%	33%	0,0%	2	24	41	1	2%	29%	49%	1,2%
ГБОУ СОШ №6	57	13	31	13	0	23%	54%	23%	0,0%	3	22	31	1	5%	39%	54%	1,8%
ГБОУ СОШ №10	61	16	28	16	0	26%	46%	26%	0,0%	10	33	18	0	16%	54%	30%	0,0%
ГБОУ гимназия №11	49	32	15	2	0	65%	31%	4%	0,0%	6	30	13	0	12%	61%	27%	0,0%
ГБОУ СОШ №12	78	27	35	16	0	35%	45%	21%	0,0%	8	30	40	0	10%	38%	51%	0,0%
ГБОУ СОШ №15	57	11	28	18	0	19%	49%	32%	0,0%	2	22	31	1	4%	39%	54%	1,8%
ГБОУ СОШ №16	86	7	39	35	4	8%	45%	41%	4,7%	2	19	55	9	2%	22%	64%	10,5%
ГБОУ СОШ №17	53	4	24	21	4	8%	45%	40%	7,5%	0	12	36	5	0%	23%	68%	9,4%
ГБОУ СОШ №18	30	14	12	4	0	47%	40%	13%	0,0%	13	16	1	0	43%	53%	3%	0,0%

ГБОУ СОШ №19	54	8	18	23	0	15 %	33 %	43 %	0,0 %	2	6	30	3	4%	11 %	56 %	5,6 %
ГБОУ СОШ №21	49	10	19	20	0	20 %	39 %	41 %	0,0 %	0	20	27	2	0%	41 %	55 %	4,1 %
ГБОУ гимназия №24	54	24	25	5	0	44 %	46 %	9%	0,0 %	10	27	17	0	19 %	50 %	31 %	0,0 %
ГБОУ СОШ №27	68	21	32	14	0	31 %	47 %	21 %	0,0 %	7	21	38	0	10 %	31 %	56 %	0,0 %
ГБОУ СОШ №29	41	20	16	5	0	49 %	39 %	12 %	0,0 %	6	19	15	1	15 %	46 %	37 %	2,4 %
ГБОУ СОШ №31	53	23	22	8	0	43 %	42 %	15 %	0,0 %	4	25	24	0	8%	47 %	45 %	0,0 %
ГБОУ гимназия №32	58	17	26	15	0	29 %	45 %	26 %	0,0 %	4	23	30	1	7%	40 %	52 %	1,7 %
ГБОУ СОШ №35	42	21	13	8	0	50 %	31 %	19 %	0,0 %	6	19	15	1	14 %	45 %	36 %	2,4 %
ГБОУ СОШ №586	80	44	29	7	0	55 %	36 %	9%	0,0 %	5	32	43	0	6%	40 %	54 %	0,0 %
ГБОУ гимназия №642	145	73	59	12	0	50 %	41 %	8%	0,0 %	21	77	47	0	14 %	53 %	32 %	0,0 %
Район	1325	46	53	30	10	35 %	41 %	23 %	0,8 %	12	53	62	28	10 %	40 %	47 %	2,1 %

По группам ОО:

СОШ	уча стн ики	Русский язык				%				математика				%				
		5	4	3	2	5	4	3	2	5	4	3	2	5	4	3	2	
ОУ																		
ГБОУ СОШ №2	63	15	24	24	0	24 %	38 %	38 %	0,0 %	7	20	35	1	11 %	32 %	56 %	1,6 %	
ГБОУ СОШ №5	83	16	21	27	0	19 %	25 %	33 %	0,0 %	2	24	41	1	2%	29 %	49 %	1,2 %	
ГБОУ СОШ №6	57	13	31	13	0	23 %	54 %	23 %	0,0 %	3	22	31	1	5%	39 %	54 %	1,8 %	
ГБОУ СОШ №15	57	11	28	18	0	19 %	49 %	32 %	0,0 %	2	22	31	1	4%	39 %	54 %	1,8 %	
ГБОУ СОШ №16	86	7	39	35	4	8%	45 %	41 %	4,7 %	2	19	55	9	2%	22 %	64 %	10, 5%	
ГБОУ СОШ №17	53	4	24	21	4	8%	45 %	40 %	7,5 %	0	12	36	5	0%	23 %	68 %	9,4 %	
ГБОУ СОШ №19	54	8	18	23	0	15 %	33 %	43 %	0,0 %	2	6	30	3	4%	11 %	56 %	5,6 %	
ГБОУ СОШ №21	49	10	19	20	0	20 %	39 %	41 %	0,0 %	0	20	27	2	0%	41 %	55 %	4,1 %	

СОШ с угл. из.пр.																	
ГБОУ СОШ №4	64	43	17	4	0	67 %	27 %	6%	0,0 %	4	30	30	0	6%	47 %	47 %	0,0 %
ГБОУ СОШ №10	61	16	28	16	0	26 %	46 %	26 %	0,0 %	10	33	18	0	16 %	54 %	30 %	0,0 %
ГБОУ СОШ №12	78	27	35	16	0	35 %	45 %	21 %	0,0 %	8	30	40	0	10 %	38 %	51 %	0,0 %
ГБОУ СОШ №18	30	14	12	4	0	47 %	40 %	13 %	0,0 %	13	16	1	0	43 %	53 %	3%	0,0 %
ГБОУ СОШ №27	68	21	32	14	0	31 %	47 %	21 %	0,0 %	7	21	38	0	10 %	31 %	56 %	0,0 %
ГБОУ СОШ №29	41	20	16	5	0	49 %	39 %	12 %	0,0 %	6	19	15	1	15 %	46 %	37 %	2,4 %
ГБОУ СОШ №31	53	23	22	8	0	43 %	42 %	15 %	0,0 %	4	25	24	0	8%	47 %	45 %	0,0 %
ГБОУ СОШ №35	42	21	13	8	0	50 %	31 %	19 %	0,0 %	6	19	15	1	14 %	45 %	36 %	2,4 %

Гимназии																		
ГБОУ гимназия №11	49	32	15	2	0	65 %	31 %	4%	0,0 %	6	30	13	0	12 %	61 %	27 %	0,0 %	
ГБОУ гимназия №24	54	24	25	5	0	44 %	46 %	9%	0,0 %	10	27	17	0	19 %	50 %	31 %	0,0 %	
ГБОУ гимназия №32	58	17	26	15	0	29 %	45 %	26 %	0,0 %	4	23	30	1	7%	40 %	52 %	1,7 %	
ГБОУ гимназия №586	80	44	29	7	0	55 %	36 %	9%	0,0 %	5	32	43	0	6%	40 %	54 %	0,0 %	
ГБОУ гимназия №642	145	73	59	12	0	50 %	41 %	8%	0,0 %	21	77	47	0	14 %	53 %	32 %	0,0 %	

Данные представленные в отчете, соответствуют результатам ОГЭ после всех дополнительных этапов сдачи. Русский язык сдали 99,25% учащихся, математику 98%. После проведения основного этапа экзаменов неудовлетворительных отметок было значительно больше. Среди получивших «2» учащиеся средних общеобразовательных школ, школ с низкими образовательными результатами, а также ОУ32, 35 и 29. Необходимо проанализировать проблемы, возникающие у учащихся 9 классов, выявить дефициты у учащихся 9 и 10 классов текущего учебного года, чтобы своевременно провести корректирующую работу.

Составитель:Руководитель ЦОКО_Жилина Т.Е.